

ULTRAGROUND®SOLAR

Notice de montage

Outils nécessaires : 2 clés de 13


Enlever le film de protection

1



Plier les 4 côtés

2



Emboîter et clipser

3



Plier et boulonner les cornières à l'arrière et à l'avant

4



Boulonner les pièces galva haute et basse pour recevoir les Z

5



Tourner ...


Positionner les Z en galva




Centrer les perçages



Boulonner les Z au support en Galva (3 Boulons et 3 écrous par Z)



ULTRAGROUND prêt à recevoir les panneaux



9 Eclisses de jonction en Galva pour lier deux ULTRAGROUND entre eux à boulonner

10
Lestage 64L :

Sable = 102.4 kg
Béton = 140.8 kg
Gravier = de 96 à 108.8 kg
Dalles 40/40 x 10un = 140 kg

Ne pas jeter la Notice sur la voie publique

ULTRAGROUND[®]SOLAR